

Сводная аналитическая записка**24.05.2023****№ СА3 05-07**

О результатах анкетирования сотрудников с использованием показателей качества условий осуществления образовательной деятельности в университете

Основание для проведения анкетирования: распоряжение ректора от 04.04.2023 № 87/ро «О проведении мероприятий в рамках внутренней системы оценки качества образования».

Период проведения анкетирования: с 15.04.2023 по 30.04.2023.

Участники анкетирования:

Сотрудники, участвующие в организации учебного процесса и не относящиеся к категории научно-педагогических работников (далее – сотрудники)

Подразделение	Общая численность сотрудников, чел	Объем репрезентативной выборки, чел	Численность опрошенных, чел
Учебно-методическое управление	32	30	31
Приемная комиссия	10	10	10
Политехнический институт			
Факультет вычислительной техники	36	33	33
Факультет информационных технологий и электроники	50	44	50
Факультет промышленных технологий, электроэнергетики и транспорта	63	54	61
Педагогический институт им. В.Г. Белинского			
Историко-филологический факультет	26	24	24
Факультет физико-математических и естественных наук	30	28	30
Факультет педагогики, психологии и социальных наук	25	24	24
Медицинский институт			
Факультет стоматологии	50	44	50
Лечебный факультет	66	56	56
Институт физической культуры и спорта	45	40	40
Институт экономики и управления	36	33	34
Юридический институт	32	30	30
Институт международного сотрудничества	11	11	11

1. Сводные результаты анкетирования

На рисунке 1 приведены значения показателей качества условий осуществления образовательной деятельности по университету в целом по оценкам участников анкетирования. Показатели рассчитаны на основе результатов опроса студентов в соответствии с Методическими рекомендациями по расчету показателей независимой оценки качества условий осуществления образовательной деятельности организациями, осуществляющими образовательную деятельность по образовательным программам высшего образования и дополнительным профессиональным программам с учетом

основных положений Федерального закона № 392-ФЗ от 5 декабря 20217 года¹. Название показателей представлены в соответствии с приказом Министерства науки и высшего образования Российской Федерации от 31.07.2020 № 860 «Об утверждении показателей, характеризующих общие критерии оценки качества осуществления образовательной деятельности организациями, осуществляющими образовательную деятельность по программа высшего образования».

На рисунке 2 показаны значения аналогичных показателей, полученные в ходе анкетирования сотрудников Учебно-методического управления.

На рисунках 2 – 9 красным выделены значения, которые меньше среднего по университету в соответствующем периоде.



Рисунок 2 – Результаты анкетирования сотрудников Учебно-методического управления, %

На рисунках 3-9 показаны значения показателей в срезе отдельных институтов.

¹ <https://nok-mon.ru/npa>

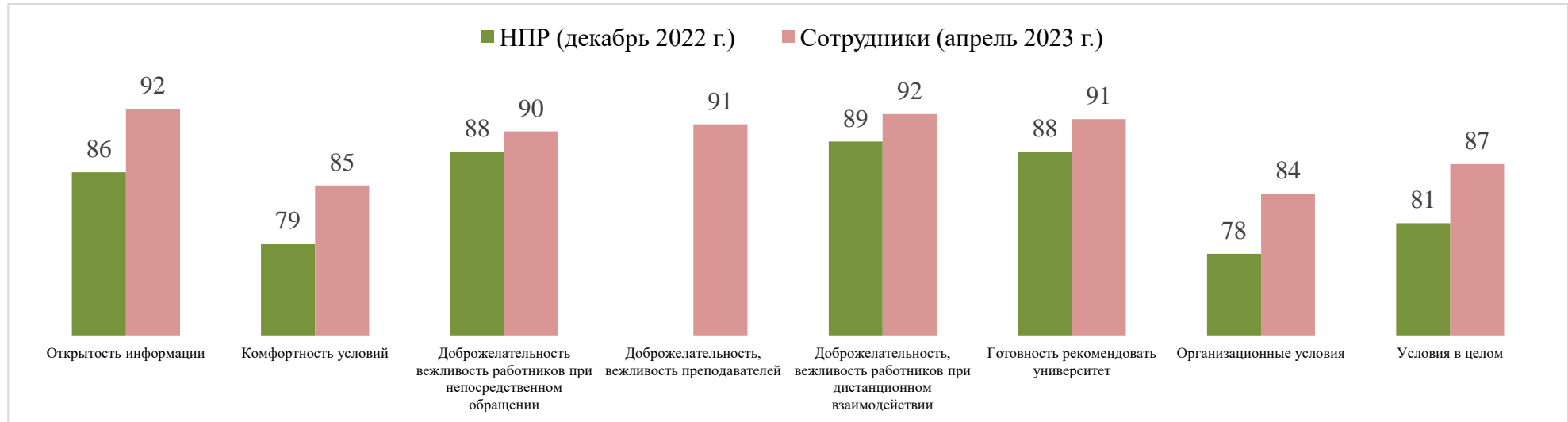


Рисунок 1 – Средние оценки по университету, %

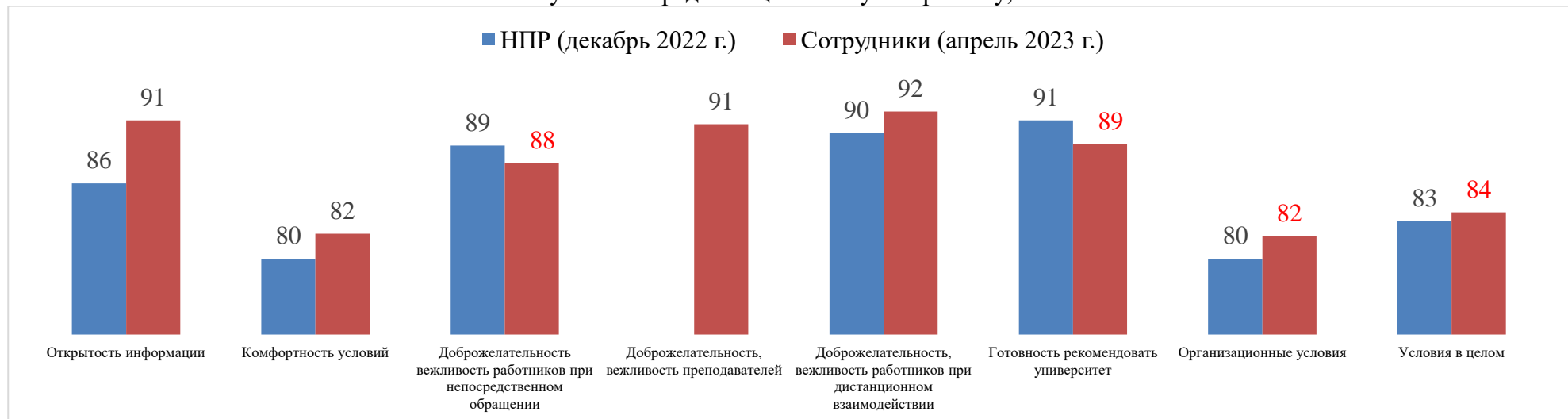


Рисунок 3 – Оценки персонала Политехнического института, %

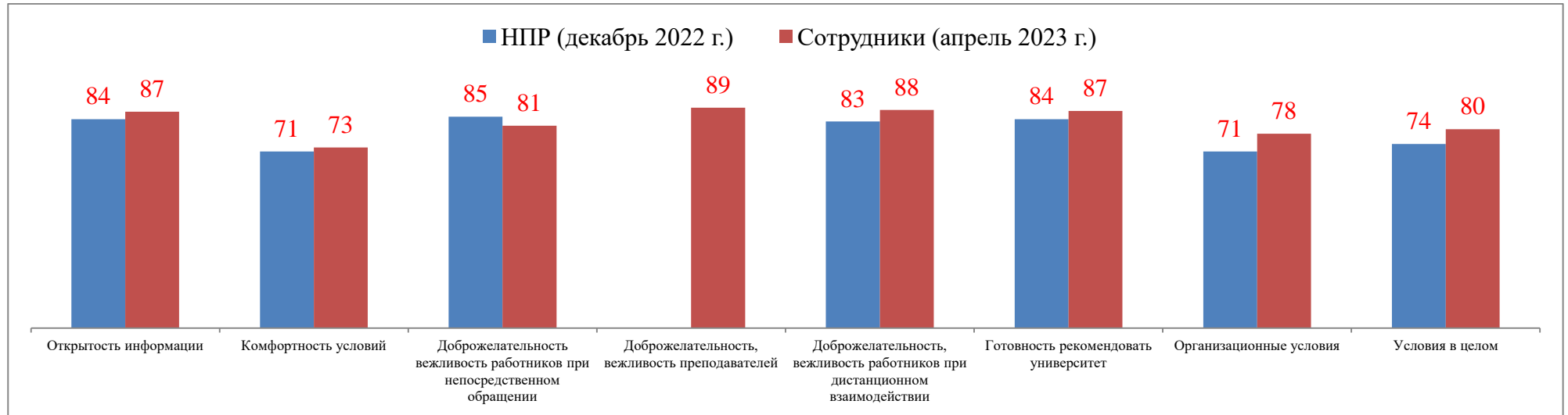


Рисунок 4 – Оценки персонала Педагогического института им. В.Г. Белинского, %

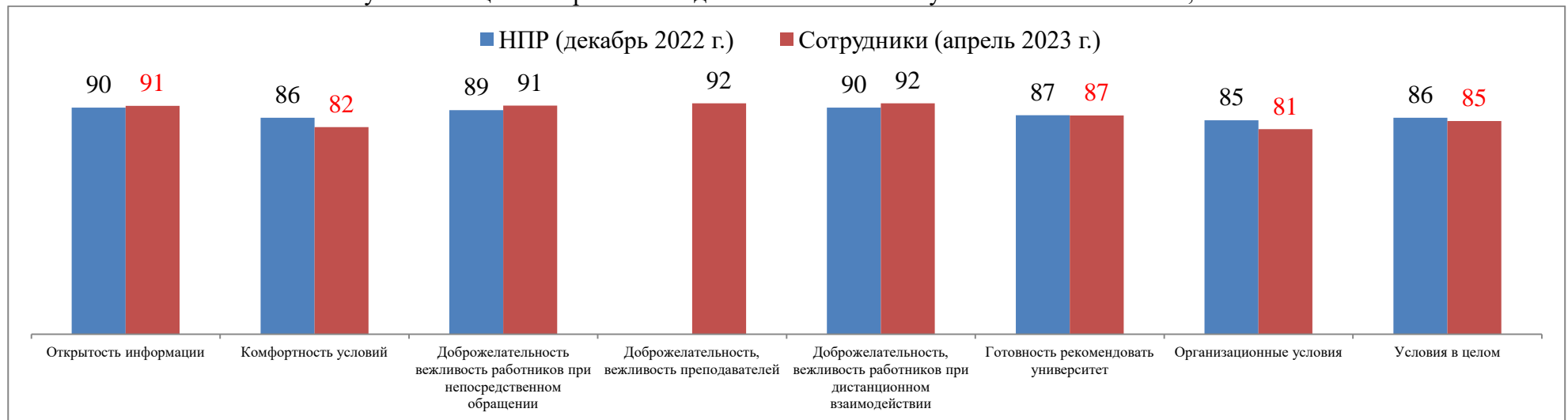


Рисунок 5 – Оценки персонала Медицинского института, %

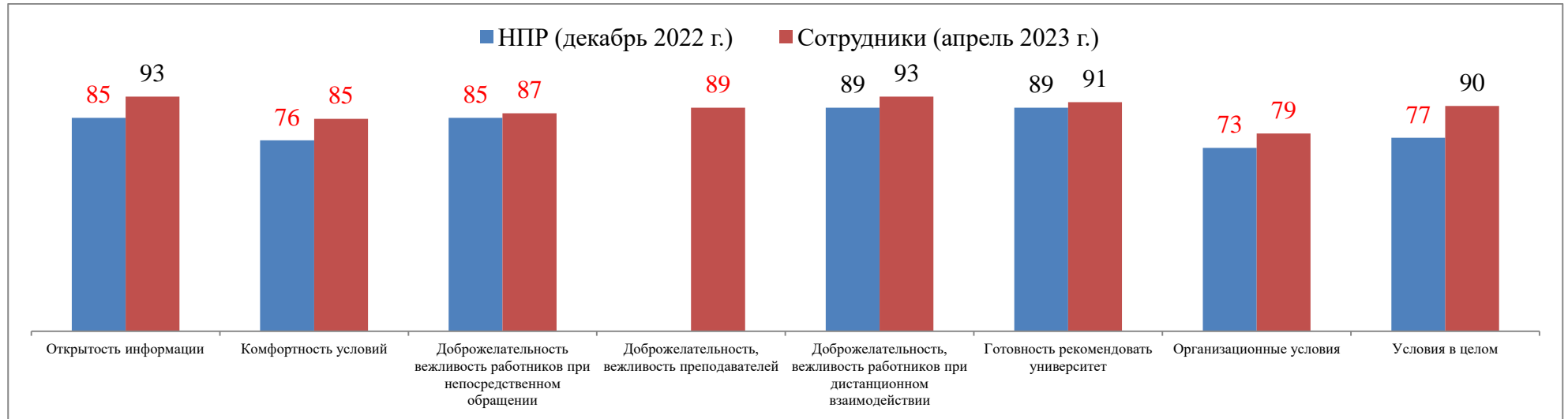


Рисунок 6 – Оценки персонала Института экономики и управления, %

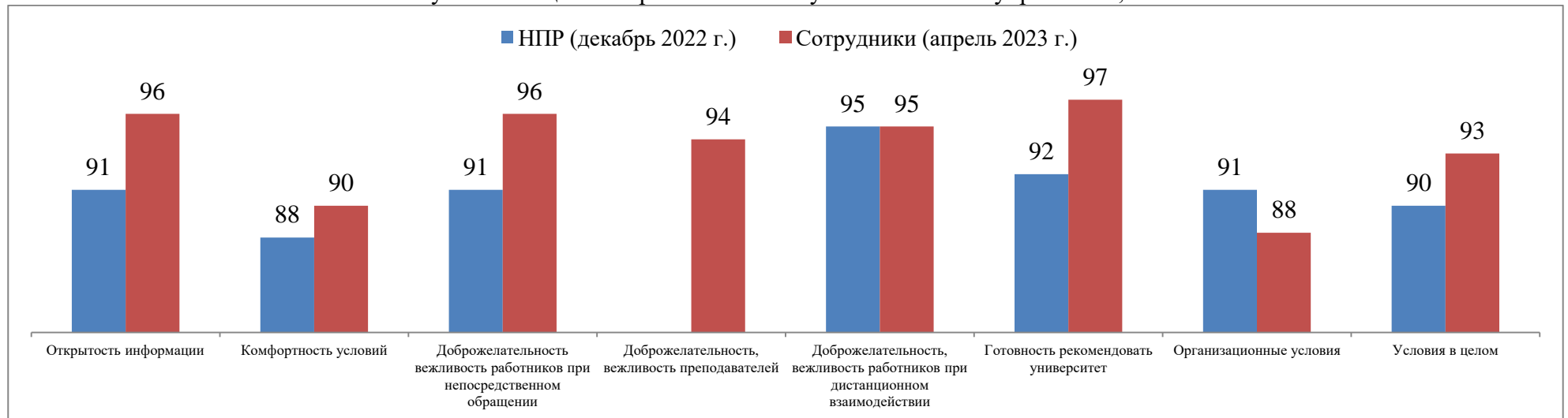


Рисунок 7 – Оценки персонала Юридического института, %

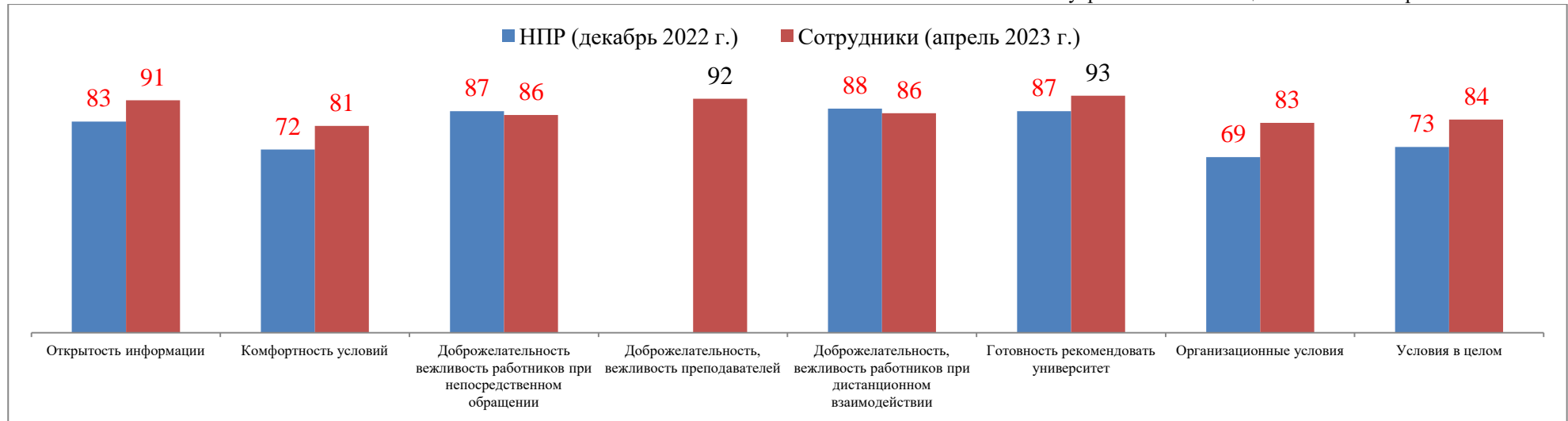


Рисунок 8 – Оценки персонала Института физической культуры и спорта, %

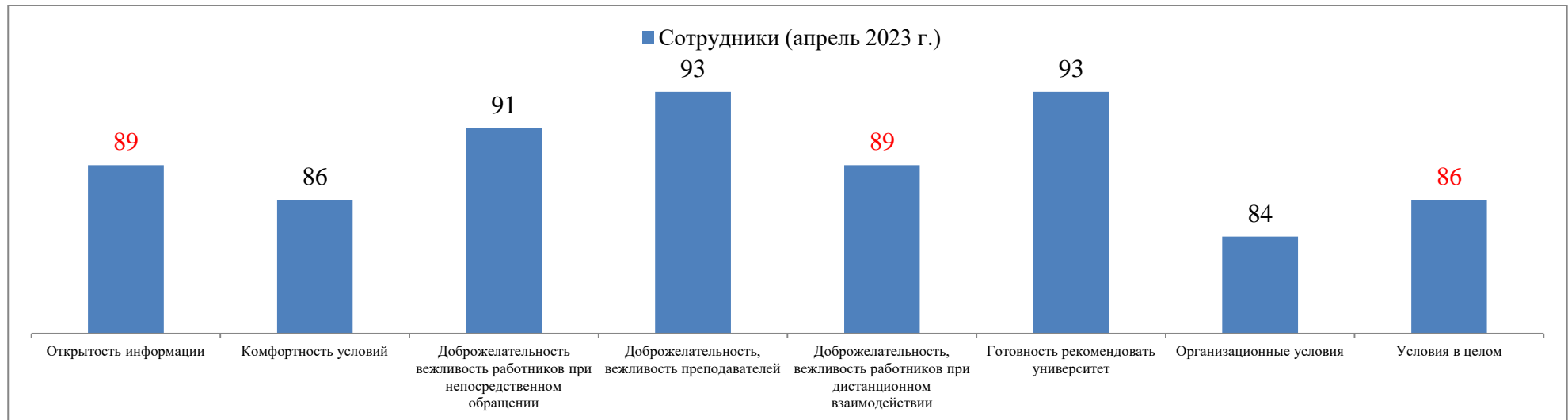


Рисунок 9 – Оценки персонала Института международного сотрудничества, %